

لنبنّي حياة تهم

منهج مدرسة الأحد



الدرس ١٥

بشارة يوسف ومريم

النص الكتابي: متى ١: ١٨ - ٢٤ لوقا ١: ٢٦ - ٣٨

الفكرة الرئيسية: إدراك الأولاد أنّ يسوع المسيح هو ابن الله المزمع أن يأتي إلى أرضنا، ودفعهم للتشوّق لملاقاة يسوع المسيح، والتصميم بتنمية علاقته بالله من خلال الخلوة اليوميّة.



الديكور











١- اطبع الصور الموجودة في قسم "المواد الإضافية"،
والتي توجد عيّنة منها أدناه.

٢- علّق الصور في صفّك.



الدرس ١٥ : بشارة يوسف ومريم

البرنامج

- ١- ترحيب * ١
- ٢- الصلاة * ١ 
- ٣- ترنيمة: " إجا عيد الميلاد " ٢ 
- ٤- ترنيمة: " يلا يلا " ٣ 
- ٥- ترنيمة: " مين هو ملك السما " ٤ 
- ٦- ترنيمة: " حُبَّكَ بِحَيَّرَ " * ٥ 
- ٧- لعبة: أكل الحلوى ٦ 
- ٨- القصة: بشارة الملاك * ٦ 
- ٩- علوم: علاقتنا مع الله * ٨ 
- ١٠- آية الحفظ: متى ١: ٢٣ * ٨ 
- ١١- أشغال يدوية ١٠ 
- ١٢- ورقة النشاط ١١

إرشادات:

تطبيق ما هو مكتوب 

قراءة ما هو مكتوب بالكامل 

* الفقرات الأساسية 



١- ترحيب

مرحبًا أصدقائي، أنا سعيدة جدًا لرؤيتكم اليوم، كيف حالكم؟ (اسمع الإجابات).
من منكم يتذكّر قصّتنا في الدّرس الماضي؟ ماذا تعلّمناه منها لحياتنا؟ (اسمع الإجابات).
اليوم أيضًا سنفضي وقتًا ممتعًا مع بعضنا البعض، ولكن في البداية دعونا نصلي.



٢- الصلاة

تحتاج بذور الزرع، لننمو وتصير نباتات جميلة ومثمرة، إلى الكثير من المواد، ومنها: التربة، والماء، والشمس، والهواء. إنّ بعض النباتات تنمو في الصيف وبعضها ينمو في الشتاء.

عندما ينمو النبات أو الشجر في ظروف جيّدة يصبح النبات قويًا وجيّدًا وينتج أثمارًا جيّدة. وكلّما كان جذر النبات متمسكًا بالتربة جيّدًا كلّ ما كان أقوى. فلا يتأثر عند هبوب الرّياح.



وهكذا نحن أيضًا، عندما ننمو في كلمة الله ونتمسك بها، عند مواجهتنا الظروف الصّعبة والمشاكل، باتطاعتنا مواجهتها بالأتكال على الله. دعونا نُصلي ونطلب من الله أن يعطينا الحكمة والقوّة لنتمسك بكلمته.

”يا رب يسوع، أشكرك لأنك أبّ صالحٌ. وأشكرك لأنك أنت معنا وتحفظنا. يا رب، أطلب منك أن تعلّمنا أكثر عنك لكي نتمسك بكلمتك ونواجه تحدّيات الحياة. باسم يسوع، آمين.“



٣- ترنيمة

إجا عيد الميلاد

- ١ -

رح تفرح كل البلاد
إجا لكل الولاد
ودايما فرحانين
وحبك متذكرين

إجا عيد الميلاد
يسوع من السما
نحن مبسوطين
منعيد عيدك يا يسوع

- القرار -

هيدا عيد يسوع
ويمسح كل الدموع
الزعل أو الحزن صار ممنوع

دقوا جراس جراس العيد
إجا ليخلص كل الناس
الزعل أو الحزن صار ممنوع

- ٢ -

قلبي صار جديد
هالخبر السعيد
من زمان بعيد
وتصير إنسان جديد

أنا بهيدا العيد
رح خبر كل الناس
إجا يسوع ع الأرض
حتى يخلصك (اسم الولد)

أنا بهيدا العيد

رح أعمل شي جديد

و غني هالنشيد

رح عيش مثل يسوع

إجا يسوع ع الأرض من زمان بعيد حتى يشيل كل

الحزن ويخلي الفرحة تزيد



٤ - ترنيمة

يلا يلا

سمعوني بوضوح

يلا يلا يا أولاد

لأنه عيد يسوع) ٢ x

(هيدا أحلى عيد بالكون

من محل بعيد

إجوا المجوس لعند يسوع

ويسجدوا بخشوع

لحتى يقدموا هدايا

إجا ملايكة كتار كثير وظهروا للرعاة

وعلى الأرض السلام

المجد لله في الأعالي

منقوله ليسوع

يلا كلنا بصوت عالي


طول ما أنا موجود

بدّي حبك يا يسوع



٥- ترنيمه

مين هو ملك السما

(مين هو ملك السما مين هو ملك الارض) 

مين هو ملك العالم كله هو ملكي

ي س و ع يسوع

هو ملك الملوك

هو ملك العالم كله هو ملكي) ٢

(يسوع ملك السما يسوع ملك الارض

يسوع ملك العالم كله ويسوع ملكي

ي س و ع يسوع

هو ملك الملوك

يسوع ملك العالم كله ويسوع ملكي) ٢



٦- ترنيمه

حُبَّكَ بِبِحَيْرٍ

حُبَّكَ بِبِحَيْرٍ

جيت طفل صغير

أحضان بتشيلك

وهدايا تجيلك...

زيننا

تعال نظّف قلبي واسكن فيه

ويكون ميلادك يارب فيه حبك

حبك ببخير

جيت طفل صغير

أحضان بتشيلك

وهدايا تجيلك...

زيننا

تعال نظّف قلبي واسكن فيه

ويكون ميلادك يارب فيه حبك



٧- لعبة: أكل الحلوى




المواد المطلوبة: حبل، حلوى أو كعكة.

شرح وتطبيق

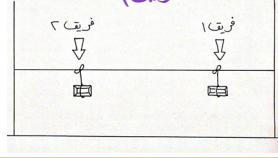
٣

اختر شخصاً من كل فريق ليستلقي على الأرض ورأسه تحت قطعة الحلوى.



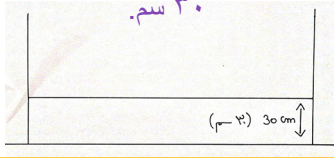
٢

اربط الحلوى بالحبل (قطعة لكل فريق).



١

اربط الحبل من طرف إلى آخر على مسافة لا تعلو عن الأرض ٣٠ سم.



على كلٍ منهم أن يأكل الحلوى بسرعة، الشخص الذي ينتهي أولاً هو الفائز.

يمكنك تكرار اللعبة بحسب الوقت المتاح.

ملاحظة: تشغيل موسيقى أو ترنيمة في أثناء اللعبة.



٨- قصة

بشارة الملاك

النص الكتابي: لوقا ١: ٢٦ - ٣٨.

المقدمة

كان هناك فتاة اسمها مريم مخطوبة لرجل اسمه يوسف.

ظهور الملاك لمريم

وفي أحد الأيام ظهرَ الملاك جبرائيل لمريم في منزلها وألقى

التحيةَ عليها. وقال لها: "السلام لك يا مريم المملوءة نعمة،

الرب معك، مباركة أنتِ في النساء."

فلما رأت مريم الملاك اضطربت وخافت كثيراً.



حوار بين مريم والملاك

فقال لها الملاك: "لا تخافي يا مريم فقد نلتِ نعمة من الله، ها أنتِ ستحبلين وتلدِين ابناً وتُسمِّينه يسوع،

هذا سيكون عظيمًا وابن الله العليُّ يُدعى."

فقالت مريم للملاك: "كيف يكون هذا وأنا لم أتزوج؟"

أجابها الملاك: "الروح القدس يحلُّ عليكِ وقوّة العلي تظللُكِ ولذلك يكون الطفل الذي ستلدِينه ابن الله.

واعلمي أن أليصابات قريبتك هي أيضاً حُبلى بابن في شيخوختها، لأنّه ليس شيء غير

ممكّن عند الله."

فقالت مريم: "هوذا أنا خادمة الرب، وسأفعل كل ما يطلبه مني."

ظهور الملاك ليوسف



كذلك ظهر ملاك الرب في حلم لخطيبها يوسف وقال له:

"لا تخف أن تأخذ مريم امرأة لك، لأنّ مريم حامل من الروح

القدس، وستلد ابناً وتسمّيه يسوع! ويسوع هذا يكون ملكاً

عظيمًا جدًّا ويخلص شعبه من خطاياهم." فاستيقظ يوسف من

نومه، وذهب وأخذ مريم زوجة له.

النهاية

هكذا بشرَ الملاك كلاً من مريم ويوسف عن مجيء المخلص.

المسيح هو ابن الله المتجسّد، أتى إلى العالم ليخلصنا من الخطيئة. فهل أنت مستعد لملاقاة يسوع؟؟

هل تريد أن تتخذ قراراً اليوم بأن تنمّي علاقتك به؟ دعونا نصلي.

صلاة: "يا رب يسوع أشكرك لأنك اخترت أن تأتي إلى الأرض لتخلصني من الخطيئة. ساعدني كي أقرب

منك وأتعرّف إليك أكثر من خلال كلمتك. باسم يسوع. آمين."



٩- علوم: علاقتنا بالله

المواد المطلوبة: مغناطيس إيجابي عدد ٢- مغناطيس سلبي عدد ٢- رفّ خشب.

طريقة التّقديم

في البدء خلق الله آدم. خلقه على صورته ومثاله. وكانت علاقة الإنسان بالله قويّة، إذ كان قريباً من الله (يفكّر، ويعمل، ويشعر...) كعلاقة المغناطيس السلبي بالمغناطيس الإيجابي أو الإيجابي بالسليبي (قم بتقريب المغناطيسين بعضهما باتجاه بعض ليلتصقا معاً). هكذا خلق الله الإنسان بدون خطيئة ليكون في علاقة معه ولا يفصل بينهما شيء.

ولكنّ الإنسان عصى كلمة الله وانفصل عن الله، كما علاقة المغناطيس السلبي مع السلبي أو الإيجابي مع الإيجابي (قرب المغناطيسين بعضهما باتجاه بعضهم البعض ليلتعد السلبي عن السلبي أو الإيجابي عن الإيجابي).

اشرح أنّ نتيجة الخطيئة هي السقوط والموت والابتعاد عن الله.

فبسبب الخطيئة انفصل الإنسان عن الله. لذلك كان لا بدّ أن يُرسل الله ابنه يسوع إلى العالم، ليدفع ثمن خطايانا ويُعيد علاقته بنا.



١- آية الحفظ

”هوذا العذراء تحبل وتلد ابناً ويدعون اسمه

عمانوئيل الذي تفسيره الله معنا“.

(متى ١: ٢٣)

قَدِّمِ الآيَةَ

اطرح الأسئلة التالية على الأولاد واسمع الإجابات:
من منكم وضع مرَّةً خَطَّةً أثناء اللعب ونجحت ثمَّ ربح؟
من منكم وضع مرَّةً خَطَّةً وفشلت؟

اقْرَأِ الآيَةَ مِنَ الْكِتَابِ الْمُقَدَّسِ

- شجّع الأولاد على إحضار كتبهم المقدّسة الخاصّة بهم.
- أطلب من أحد الأولاد ان يقرأ الآية بصوت عالٍ وأسلوب واضح.

اشرح وطبّق

- هوذا العذراء تحبل وتلد ابناً: أي أنّ مريم العذراء غير متزوّجة، ولكنها ستحبل وتلد صبياً.
- ويدعون اسمه عمانوئيل الذي تفسيره الله معنا: أي أنّ معنى اسم هذا الصبي هو الله معنا.

هذه الآية موجودة أيضاً في العهد القديم في الكتاب المقدّس وتحديدًا في سفر إشعياء. فالملاك حاول تذكير يوسف بخطّة الله الموضوعه منذ القديم للخلاص، وبأن هذا الصبي سيخلص شعبه من الخطيّة، ليحيي علاقته بهم.

أتعرف أنّك أنت وأنا من شعب الله! واسترجاع العلاقة به شيء ثمين جدًّا. ونحن أيضًا علينا أن نتمسك بهذه العلاقة ونجعلها تنمو وتكبر.

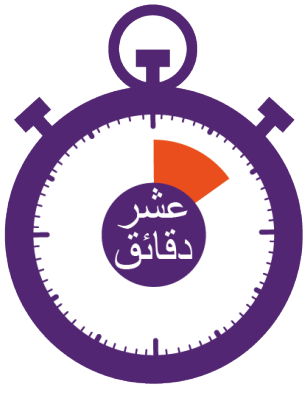
كرّر الآية عدّة مرّات مع الأولاد.

لعبة لحفظ الآية

اطلب من الأطفال الذين لديهم الشروط أدناه أن يقفوا ويردّدوا الآية بسرعة:
المرتدين ثيابًا باللون الأخضر.
الذين أعمارهم بين ٧ و٨ سنوات.
الذين يضعون نظارات على عيونهم.

ملاحظة: اختر الأمور التي تعرفها عن الأولاد.





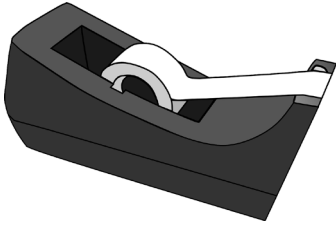
١١ - أشغال يدويّة

المواد المطلوبة: أقلام تلوين سوداء، طبق إيفا برتقالي، طبق إيفا أبيض، شريط ملوّن، عيون بلاستيكيّة للزينة، أزرار ملوّنة صغيرة، مقص، لاصق سائل.



شرح وتطبيق

- قصّ طبق الإيفا الأبيض مسبقاً على شكل رجل الثلج.
- قصّ طبق الإيفا البرتقالي مسبقاً على شكل أنف (مثلث).
- إذا لم تتوفر لك عيون جاهزة أو إذا كان الأمر صعباً، يمكن قصّ ورقة مقوّة بيضاء على شكل دوائر صغيرة وقصّ كرتون أسود على شكل دوائر أصغر والاصق الدائرة السوداء فوق الدائرة البيضاء، فتحصل على المطلوب.



- لصق الأعين.
- لصق الأنف.
- ربط الشريط حول رقبة رجل الثلج ليصبح على شكل وشاح.
- لصق ٣ أزرار على جسم رجل الثلج.
- وضع نقاطاً سوداء صغيرة على أطراف شكل رجل الثلج.



١٢ - ورقة النشاط

اطبع ورقة النشاط من المواد الإضافية. اطلب من التلميذ ان يكتب اسمه والتاريخ على الورقة.



لدى الله خطة عظيمة لمريم ولبوسف!

لدى الله خطة عظيمة لحياتي! وأنا سأبقيها!

اسئلة حول القصة:

ماذا قال الملاك لمريم ؟ وماذا جاوبته؟

من رأى يوسف في الحلم؟

من سيكون طفل مريم؟

| الدرس ١٥ : بشارة يوسف ومريم |

الإسم: _____

التاريخ: _____

اكتب ماذا حدث مع مريم ويوسف؟



ضع صورة لك داخل الإطار وتذكر دائماً أنك مميز، وأن الله يريد أن يكون على علاقة بك!!



تذكر الآية: متى ١: ٢٢


"هوذا العذراء تحبل وتلد ابناً ويدعون اسمه صمانويل الذي تفسيره الله معنا."

| الدرس ١٥ : بشارة يوسف ومريم |

الإسم: _____

التاريخ: _____

اكتب ماذا حدث مع مريم ويوسف؟




ضع صورة لك داخل الإطار وتذكر دائماً أنك مميز، وأن الله يريد أن يكون على علاقة بك!!



تذكر الآية: متى ١: ٣٢

”هوذا العذراء تحبل وتلد ابناً ويدعون اسمه عمانوئيل الذي تفسيره الله معنا.“

لدى الله خطة عظيمة لمريم و يوسف!



لدى الله خطة عظيمة لحياتي! وأنا سأتبعها!

اسئلة حول القصة:

ماذا قال الملاك لمريم؟ وماذا جاوبته؟

من رأى يوسف في الحلم؟

من سيكون طفل مريم؟